

PLANO DE TRABALHO 2024



Pedro Paulo Vieira Da Cunha Mota
Presidente

Bruna Almeida Amaral
Coordenadora Pedagógica

BAURU – 2024



CRECHE BERÇÁRIO PASTORES DE BELÉM

R. Dr. Afrânio Roberto, da Silva 3-44 V. Galvão Bauru – SP CEP: 17047-137

Fone: 3203-3721 - CNPJ: 44.459.303/0001-42 Inscrição Estadual: Isenta

E-mail: coordenacao.pastores@gmail.com/adm.pastores@gmail.com

PLANO DE TRABALHO 2024

1. IDENTIFICAÇÃO

1.1. NOME DA ENTIDADE: CRECHE BERÇÁRIO PASTORES DE BELÉM

Enderego: Rua Dr. Afrânio Roberto da Silva, 3-44, CNPJ:44.459.303/0001-42

Bairro: Vila Galvão – CEP. 14047-137

Telefone: 3203-3721

e-mail: coordenacao.pastores@gmail.com e adm.pastores@gmail.com

1.2. Nome do responsável pela instituição: Pedro Paulo Vieira Da Cunha Motta

Cargo: Presidente CPF: 361.187.258-02 RG:44.567.853-7

Enderego: Rua: Professor Auro Custódio Alves, Nº3-38 Vila Marajoara, Bauru /SP.CEP:17064050, Telefone:(14) 98147-3007
email:pedropaulmotta@hotmail.com

1.3. Mandato atual da Diretoria: 01/09/2023 a 31/08/2025


1.4. Nome da Coordenadora: Bruna Almeida Amaral telefone: (14) 98826-9194

1.5 Constituição da Entidade Conforme Estatuto Social:

PREÂMBULO

O CEI – CRECHE BERÇÁRIO CRUZADA DOS PASTORES DE BELÉM

- SSVF, fundada em 16/10/1960, com sede e foro nesta cidade de Bauru, na Rua Dr. Afrânio Roberto Da Silva, nº.3-44, Bairro: Vila Galvão, inscrita no CNPJ/MF sob nº. 44.459.303/0001-42, com Estatuto Social primitivo registrado no Cartório de Registro Civil de



CRECHE BERÇÁRIO PASTORES DE BELÉM

R. Dr. Afrânio Roberto, da Silva 3-44 V. Galvão Bauru – SP CEP: 17047-137

Fone: 3203-3721 - CNPJ: 44.459.303/0001-42 Inscrição Estadual: Isenta

E-mail: coordenacao.pastores@gmail.com/adm.pastores@gmail.com

Pessoas Jurídicas-livroNºA-61852-microfilmado sobre o mesmo Nº averbado em frente ao registro nº 723 do livro A-P. J em 25/06/2013; sendo sua última alteração estatutária pela assembleia geral realizada em 03/09/2005, da Comarca de Bauru, , promove a alteração de seus atos constitutivos, por decisão de seus associados, aprovada pela Assembleia Geral Extraordinária realizada no dia 11.08.2017, regendo-se doravante pelo presente Estatuto Social, pela legislação aplicável e pelo Regimento Interno, passando a vigorar, doravante, nos seguintes termos:

CAPÍTULO I - DA DENOMINAÇÃO, NATUREZA, SEDE, FORO, DURAÇÃO E FINALIDADE

Artigo 1º – CRECHE BERÇÁRIO CRUZADA DOS PASTORES DE BELÉM, Obra Unida à Sociedade de São Vicente de Paulo (SSVP), doravante denominado simplesmente de – **CRECHE BERÇÁRIO CRUZADA DOS PASTORES DE BELÉM**, é uma associação de direito privado, filantrópica, beneficente, sem fins lucrativos, de assistência social, destinada ao atendimento de crianças, provenientes de famílias em situação de vulnerabilidade social, psicológica, econômica, pedagógica e baixa qualificação profissional, bem como também assistência moral e religiosa em condições de liberdade e dignidade, visando à preservação de sua saúde física e mental, e de crianças de famílias de outras classes sociais que necessitem dos serviços da entidade, de duração por tempo indeterminado, com personalidade jurídica distinta de seus membros, com sede e foro nesta cidade de Bauru/SP, na Rua Dr. Afrânio Roberto Da Silva , nº. 3-44, Bairro Vila Galvão, inscrita no CNPJ/MF sob nº. 44.459.303/0001-42; No dia 01 de Setembro de 2021 houve a desvinculação da Sociedade São Vicente de Paulo da instituição supra mencionada onde a mesma denomina-se como Creche Berçário Pastores de Belém não havendo alteração no CNPJ.



CRECHE BERÇÁRIO PASTORES DE BELÉM

R. Dr. Afânio Roberto, da Silva 3-44 V. Galvão Bauru – SP CEP: 17047-137

Fone: 3203-3721 - CNPJ: 44.459.303/0001-42 Inscrição Estadual: Isenta

E-mail: coordenacao.pastores@gmail.com, adm.pastores@gmail.com

Constituição da Entidade Conforme Estatuto: de acordo com o capítulo III, ARTIGO 13. A creche é constituída dos seguintes órgãos:

- I. Assembleia Geral, órgão deliberativo
- II. Diretoria, órgão administrativo; e
- III. Conselho Fiscal, órgão fiscalizador

1.6. Data da Fundação: 16/10/1963

2. DIAGNOSTICO DA REALIDADE DA CRECHE

2.1- Objeto do Atendimento: Região da Vila Galvão – para atender 125 alunos de 04 meses a 5 anos e 10 meses, em período integral, com repasse de verba Subvenção no valor mensal de R\$: 67.551,81, Total anual R\$:810.621,72

2.2 - Justificativa: A **CRECHE BERÇÁRIO CRUZADA DOS PASTORES DE BELEM**, foi fundada em 16 de outubro de 1960 pelo Padre Natal que a iniciou através de casas construídas para abrigo de viúvas afim de que essas casas evitassem uma dissolução familiar. No início a Cruzada não tinha finalidade de creche, pois para o padre Natal era mais importante dar condições às crianças, junto a seu lar, do que colocá-las numa instituição, pois por mais que está dê condições às crianças, nunca irá substituir um lar, tornando-as, assim, revoltadas em potencial. Esta experiência durou mais de oito anos. Notou-se, entretanto, que conforme a evolução do crescimento infantil, problemas e dificuldades vieram à tona dentro da comunidade refletindo na instituição por consequência, então se viu a necessidade de instalar a obra em prédio próprio, com condições favoráveis, dirigido por uma diretoria. Hoje a creche atende crianças na faixa etária de 4 meses à 5 anos e 10 meses de idade, de ambos os sexos, não fazendo distinção quanto a raça, cor, credo político, religioso ou condição social, visto que a maioria das crianças são pertencentes à famílias de baixa



CRECHE BERÇÁRIO PASTORES DE BELÉM

R. Dr. Afânio Roberto, da Silva 3-44 V. Galvão Bauru – SP CEP: 17047-137

Fone: 3203-3721 - CNPJ: 44.459.303/0001-42 Inscrição Estadual: Isenta

E-mail: coordenacao.pastores@gmail.com/adm.pastores@gmail.com

renda, apresentando carências afetivas e sociais que as condicionam a um baixo nível de desenvolvimento. O programa tem por finalidade promover o desenvolvimento por meio de uma aprendizagem significativa através do trabalho pedagógico e dar apoio as mães enquanto elas trabalham.

2.2-1 Fundamentação legal: Lei de diretrizes básicas 9.394/96, na Seção II da Educação Infantil, artigos 29, 30 e 31

Art. 29 A educação infantil, primeira etapa da educação básica, tem como finalidade o desenvolvimento integral da criança até os seis anos de idade, em seus aspectos físico, psicológico, intelectual e social, complementando a ação da família e da comunidade.

Art. 30 A educação infantil será oferecida em: I – creches ou entidades equivalentes, para crianças de até três anos de idade; II – pré-escolas para crianças de quatro a seis anos de idade.

Art. 31 Na educação infantil a avaliação far-se – á mediante acompanhamento e registro de seu desenvolvimento, sem o objetivo de promoção, mesmo para o acesso ao ensino fundamental.

Com a nova Constituição Federal (1988) e a criação do ECA – Estatuto da Criança e do Adolescente, a Creche passou a ter um papel importante na sociedade, priorizando o atendimento de boa qualidade, local seguro e tranquilo para que não houvesse prejuízo ao desenvolvimento infantil, sendo um direito da criança e nela, o ambiente deveria ser especialmente criado para oferecer condições ótimas.

Para os RCNEI (1998, p. 20), “os principais recursos que precisam estar disponíveis na instituição de educação infantil, são os textos, os livros, jornais, jogos, brinquedos entre outros”.

A criança se desenvolve de forma integrada nos aspectos cognitivos, afetivos, físicos-motores, morais, linguísticos e sociais. Este processo de desenvolvimento se dá a partir da construção que a criança faz na sua interação com o meio físico e social.



CRECHE BERÇÁRIO PASTORES DE BELÉM

R. Dr. Afrânio Roberto, da Silva 3-44 V. Galvão Bauru – SP CEP: 17047-137

Fone: 3203-3721 - CNPJ: 44.459.303/0001-42 Inscrição Estadual: Isenta

E-mail: coordenacao.pastores@gmail.com / adm.pastores@gmail.com

2.3 - Capacidade de Atendimento: A CRECHE BERÇÁRIO PASTORES DE BELÉM, atende 125 crianças na faixa etária de 4 meses à 5 anos e 10 meses de idade.

2.4 – Forma de atendimento as atividades serão realizadas no período Integral de 2ª à 6ª feiras, no horário das 7h e 30min às 17h e 30min.

2.5 - Critérios de Elegibilidade A Creche Berçário Pastores de Belém, é uma entidade filantrópica, beneficente para fins não econômicos. Os critérios exigidos são 20% das crianças com baixa renda conforme artigo 13, § 7º da lei 12.101 de 27/11/2009, atendendo famílias cadastradas no (Cadastro Único) e também mães que comprovem que está trabalhando, no âmbito municipal atingindo a cidade por inteiro, uma vez que as crianças procedem tanto do bairro como de outras regiões da cidade, pois as mães trabalham fora e não tem onde e com quem deixar os filhos. As crianças são cadastradas na entidade por ordem de inscrição, com prioridade as crianças oriundas de responsáveis inseridos no mercado de trabalho e crianças de vulnerabilidade social, comprovada por documento legal.

2.6 - Caracterização da Clientela:

Aspectos econômicos: As atividades econômicas da população atendida concentram-se nos setores secundários e terciários, havendo predominância de comércio de apoio. Existe ainda mães trabalhando como empregadas domésticas nas residências próximas da escola e região.

Clientela: uma parte da clientela é proveniente do próprio bairro ou de bairros próximos.

Essas crianças frequentam nossa creche para que seus pais trabalhem durante o período integral.



CRECHE BERÇÁRIO PASTORES DE BELÉM

R. Dr. Afrânio Roberto, da Silva 3-44 V. Galvão Bauru – SP CEP: 17047-137

Fone: 3203-3721 - CNPJ: 44.459.303/0001-42 Inscrição Estadual: Isenta

E-mail: coordenacao.pastores@gmail.com/adm.pastores@gmail.com

Em geral, as crianças atendidas possuem um nível socioeconômico médio e baixo. Suas atividades culturais e de lazer. Atualmente atenderemos no ano de 2024 um número de 125 crianças.

A creche está inserida em um bairro constituído praticamente por empresas de pequeno porte, tendo empresas de vários ramos de atividades, temos alguns condomínios, constituídos por apartamentos e kit nets e atende famílias de bairros diversos.

2.7-Experiência na realização do objeto da parceria: 42 anos

2.8-Valor per capita: R\$ 67.551,81

2.9- Valor Verba de Subvenção: no valor de R\$678,09 (seiscentos e setenta e oito reais e nove centavos) para crianças de 0(zero) a 3(três) anos e R\$439,07(quatrocentos e trinta e nove reais e sete centavos) para crianças de 4(quatro) a 5(cinco) anos.

2.10- Valor Verba auxilio: R\$ 56.743,52

2.11- Valor Global: 867.365,24

2.12- Repasses – 810.621,72

2.13- Dados Bancários: **Conta Verba Subvenção:** Banco do Brasil Agência 6919-1, Conta-Corrente N° 38.114-4, **Conta Verba auxilio:** Banco do Brasil Agência 6919-1, Conta-Corrente N° 2316-7.



CRECHE BERÇÁRIO PASTORES DE BELÉM

R. Dr. Afânio Roberto, da Silva 3-44 V. Galvão Bauru – SP CEP: 17047-137

Fone: 3203-3721 - CNPJ: 44.459.303/0001-42 Inscrição Estadual: Isenta

E-mail: coordenacao.pastores@gmail.com/adm.pastores@gmail.com

3. DEFINIÇÃO E METAS 2024

3.1 atividades ou metas a serem atingidas)

N ^o METAS <i>(O que se pretende atingir)</i>	AÇÕES <i>(O que?)</i>	ESTRATÉGIAS <i>(Como?)</i>	RECURSOS <i>(financeiros, materiais e humanos)</i>	PRAZO DE EXECUÇÃO <i>(Período de tempo)</i>
<p>Desenvolver as capacidades físicas, cognitivas, Integratização da criança através do desenvolvimento dos aspectos biológicos, psicológicos e socioculturais. promovendo seu desenvolvimento por meio do trabalho pedagógico nas diversas áreas do conhecimento.</p>	<p>Área Língua Portuguesa: identificar o próprio nome, reconhecer as vogais e consoantes, utilizar o uso de diferentes formas de expressão e linguagem, projetos: leitura, mascote, identidade, projetos datas comemorativas</p> <p>Área Matemática: Reconhecendo quantidade, numerais, formas geométricas, cores primárias.</p> <p>Área de Música: Danças, cantigas de rodas, histórias e projetos musicais. Projetos: Páscoa, festa junina, família e primavera</p> <p>Área de cultura corporal: coordenação motora, desenvolvimento físico e psíquico.</p> <p>Área de ciências naturais e sociais: Projeto de higiene, meio ambiente, Projeto da dengue e germinação.</p> <p>Área de Artes: Pintura, colagem, projetos: meio ambiente, folclore etc... (sucatas).</p>	<p>Área de língua portuguesa: Contar histórias, Cantigas, colagem, Pintura, projetos das datas comemorativas, modelagem, envolvendo um âmbito familiar.</p> <p>Área Matemática: Brincadeiras Amarelinha, bolche etc... quantidade, músicas, receita de massinha caseira, colagem, pintura e modelagem.</p> <p>Área de Música: Através de vídeos, canto, brincadeiras, bandinha.</p> <p>Área de cultura corporal: Brincadeiras, ginastica historizada, pular, correr.</p> <p>Área de ciências naturais e sociais: Colagem, pintura, teatro, palestras, projeto :meio ambiente, sementes, germinação.</p> <p>Área de Artes: Colagem, pintura, desenho. Pinturas com guache utilizando vários tipos de matérias confecção de sucatas, jogos, barquinho de papel, triângulo com palito de sorvete (Colagem)</p>	<p>Área de língua portuguesa: Os recursos materiais entendidos como brinquedos, livros, lápis, papéis, tintas, pincéis, tesouras, cola, massa de modelar, jogos, DVD, fantasias e fotos.</p> <p>Área Matemática: material: blocos de construções, material de sucata, DVD's, músicas, brincadeiras, massinha, cola, Giz, corda, papel, palito sorvete, rolinho papel higiênico, algodão, garrafas pet, sementes (pipoca, feijão) tinta e jogos diversos, bexiga, lanterna e barbante.</p> <p>Área de Música: Instrumento musical, história cantada, vídeos, caixa musical, DVD's, radio, pendrive</p> <p>Área de cultura corporal: corda, parque, pneu, bola, bambolé, bexiga, amarelinha bolinha de sabão, circuito de coordenação. Jogo de coordenação com bolinha, Quebra cabeça(jogos)</p> <p>Área de ciências naturais e sociais: Sementes, escovas, materiais de higiene pessoal, papel, cola, tinta, tesoura, copo descartável.</p> <p>Área de Artes: Cola, papel, tinta, garrafa pet, caixinha de leite, barbantes, rolo de papel, lanteroulas, palitos.</p>	<p>Durante ano de 2024</p>




CRECHE BERÇÁRIO PASTORES DE BELÉM

R. Dr. Afânio Roberto, da Silva 3-44 V. Galvão Bauru – SP CEP: 17047-137

Fone: 3203-3721 - CNPJ: 44.459.303/0001-42 Inscrição Estadual: Isenta

E-mail: coordenacao.pastores@gmail.com / adm.pastores@gmail.com

<p>2</p> <p>Criar um elo entre escola, família e comunidade um relacionamento de cooperação e corresponsabilidade no processo socioeducativo da criança</p>	<p>Realizar festa, Bazar, eventos, projetos e reuniões.</p>	<p>Elaborar convites, providenciar lanches, conversas na saída e entrada com os pais, convidar para reuniões para mostrar o trabalho da escola e o pedagógico.</p>	<p>Através do telefone da creche, cartazes, conversa formal com horário estabelecido, cartazes no portão, computador, celular, materiais diversos.</p>	
<p>3</p> <p>Possibilitar a formação de grupo de estudo entre os profissionais da creche visando à troca de experiências; Possibilitar a constituição de uma equipe onde o trabalho profissional seja valorizado.</p>	<p>Formação continuada dos funcionários.</p>	<p>Realização de reuniões pedagógicas para o aperfeiçoamento da equipe e cursos de formação continuada, fornecido pela Secretaria da Educação, buscar profissionais que ofereçam cursos, divulgar folder formação continuada.</p>		
<p>4</p> <p>Ampliar números de voluntários</p>	<p>Sensibilizar os responsáveis e comunidade a participar da creche.</p>	<p>Abordar os pais conversando sobre a importância da cooperação.</p>	<p>Mostrar o trabalho desenvolvido durante o ano</p>	
<p>5</p> <p>Melhorar a estrutura física</p>	<p>Reformas: Criar um ambiente de acolhimento que dê segurança e confiança às crianças.</p>	<p>Promover eventos, projetos para os pais participarem e comunidade.</p>	<p>Promover eventos para angariar fundos.</p>	



CRECHE BERÇÁRIO PASTORES DE BELÉM

R. Dr. Afrânio Roberto, da Silva 3-44 V. Galvão Baururu – SP CEP: 17047-137

Fone: 3203-3721 - CNPJ: 44.459.303/0001-42 Inscrição Estadual: Isenta

E-mail: coordenacao.pastores@gmail.com / adm.pastores@gmail.com

- 1) Avaliação quanto a qualidade do atendimento recebido:
- a) Qual o seu nível de satisfação em relação aos serviços prestados pela escola?
 - b) E em relação ao atendimento da equipe de apoio (recepção, organização e limpeza)?
- 2) Como você avalia as instalações físicas e equipamentos da escola (salas , mobiliário, materiais, sala de espera, banheiros, espaços livres e outros)?
- 3) Como você avalia a Proposta Pedagógica da escola?
- 4) Como você avalia a qualidade de ensino desenvolvida pela escola ?
- 5) Como você avalia o desenvolvimento da criança?
- 6) Como você avalia a sua participação no processo educativo da criança?
- 7) Como você avalia a relação entre escola e comunidade?
- 8) Como você avalia as condições de trabalho da equipe escolar?



CRECHE BERÇÁRIO PASTORES DE BELÉM

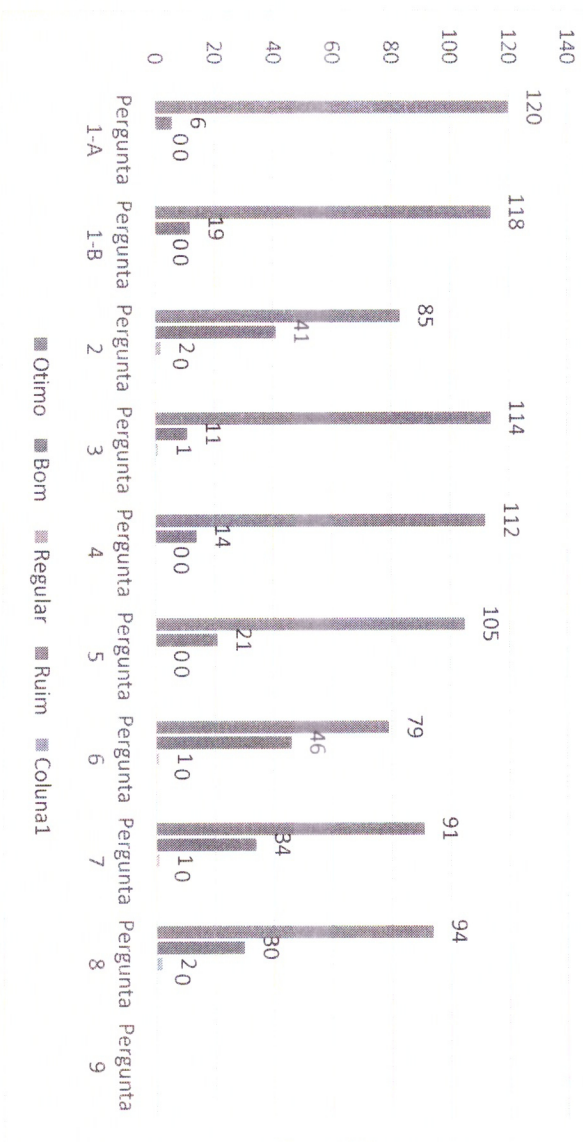
R. Dr. Afânio Roberto, da Silva 3-44 V. Galvão Bauru – SP CEP: 17047-137

Fone: 3203-3721 - CNPJ: 44.459.303/0001-42 Inscrição Estadual: Isenta

E-mail: coordenacao.pastores@gmail.com/adm.pastores@gmail.com

9- apresente sugestões de melhorias para o nosso serviço.

Avaliação de Atendimento



Questão 09- Recebermos muitos elogios tais como: Desempenho da equipe, desenvolvimento pedagógico das Crianças; houve sugestão para atividades complementar, houve crítica das mobílias e estrutura mais elogios foram inúmeros.

A meta para 2024, é continuar nosso trabalho em prol das crianças para melhorar oferecer um atendimento de qualidade, e continuar oferecendo capacitação aos colaboradores.

Alunos atendidos: 120 e 120 responderam a avaliação e 17 colaboradores.

4. APLICAÇÃO DE RECURSOS (previsão de receitas e despesas)

FINANCIAMENTO VERBA SUBVENÇÃO VALOR MENSAL R\$67.551,81 VALOR ANUAL R\$810.621,72

FINANCIAMENTO VERBA AUXÍLIO VALOR MENSAL R\$4.723,62 VALOR ANUAL R\$56.743,52

4.1. RECURSOS HUMANOS - SUBVENÇÃO

PREVISÃO SEM O DISSÍDIO

Fonte de Recurso: Municipal

Nº	Formação	Cargo	C/ H Trabalhista	Regime (sem dissídio)	Encargos Sociais e Trabalhistas													Total mensal professores	Total mensal equipe de apoio	Total anual professores - janeiro e fevereiro	Total anual equipe de apoio - janeiro a agosto
					Salário Líquido	Hora Ativ.	FGTS	IRR	PIS	INSS	Benefícios Vale alimentação	Benefícios Vale transporte	13º avos	Férias 1/12 avos de 1/3							
1	Pedag.	Coordenador a	8	CLT	R\$ 3.851,53		R\$ 649,13	R\$ -	R\$ 43,27	R\$ 432,75	R\$ 180,00	R\$ -	R\$ 382,26	R\$ 120,21	R\$5.659,15		R\$11.318,30	R\$0,00			
2	Pedag.	Professora	8	CLT	R\$ 3.734,02	R\$ 215,10	R\$ 608,80	R\$ -	R\$ 40,85	R\$ 405,87	R\$ 180,00	R\$ -	R\$ 358,52	R\$ 112,74	R\$5.655,90		R\$11.311,80	R\$0,00			
3	Pedag.	Prof. Espec.	4	CLT	R\$ 1.846,71	R\$ 107,54	R\$ 162,34	R\$ -	R\$ 20,29	R\$ 162,34	R\$ 180,00	R\$ -	R\$ 179,26	R\$ 56,37	R\$2.714,85		R\$5.429,70	R\$0,00			
4	Pedag.	Prof. Espec.	8	CLT	R\$ 3.734,02	R\$ 215,10	R\$ 608,80	R\$ -	R\$ 40,85	R\$ 405,87	R\$ 180,00	R\$ -	R\$ 358,52	R\$ 112,74	R\$5.655,90		R\$11.311,80	R\$0,00			
5	Ensino med.	Aux creche	8	CLT	R\$ 1.404,41		R\$ 123,46	R\$ -	R\$ 15,43	R\$ 123,46	R\$ 180,00	R\$ 220,00	R\$ 128,60	R\$ 42,86	R\$2.238,22		R\$0,00	R\$17.905,76			
6	Ensino med.	Aux creche	8	CLT	R\$ 1.404,41		R\$ 123,46	R\$ -	R\$ 15,43	R\$ 123,46	R\$ 180,00	R\$ 220,00	R\$ 128,60	R\$ 42,86	R\$2.238,22		R\$0,00	R\$17.905,76			
7	Ensino med.	Aux creche	8	CLT	R\$ 1.404,41		R\$ 123,46	R\$ -	R\$ 15,43	R\$ 123,46	R\$ 180,00	R\$ 220,00	R\$ 128,60	R\$ 42,86	R\$2.238,22		R\$0,00	R\$17.905,76			
8	Ensino med.	Aux creche	8	CLT	R\$ 1.404,41		R\$ 123,46	R\$ -	R\$ 15,43	R\$ 123,46	R\$ 180,00	R\$ 220,00	R\$ 128,60	R\$ 42,86	R\$2.238,22		R\$0,00	R\$17.905,76			
9	Ensino med.	Aux creche	8	CLT	R\$ 1.404,41		R\$ 123,46	R\$ -	R\$ 15,43	R\$ 123,46	R\$ 180,00	R\$ 220,00	R\$ 128,60	R\$ 42,86	R\$2.238,22		R\$0,00	R\$17.905,76			
10	Ensino med.	Aux creche	8	CLT	R\$ 1.404,41		R\$ 123,46	R\$ -	R\$ 15,43	R\$ 123,46	R\$ 180,00	R\$ 220,00	R\$ 128,60	R\$ 42,86	R\$2.238,22		R\$0,00	R\$17.905,76			
11	Ensino med.	Aux creche	8	CLT	R\$ 1.404,41		R\$ 123,46	R\$ -	R\$ 15,43	R\$ 123,46	R\$ 180,00	R\$ -	R\$ 128,60	R\$ 42,86	R\$2.018,22		R\$0,00	R\$16.145,76			
12	Ensino med.	Aux creche	8	CLT	R\$ 1.404,41		R\$ 123,46	R\$ -	R\$ 15,43	R\$ 123,46	R\$ 180,00	R\$ -	R\$ 128,60	R\$ 42,86	R\$2.018,22		R\$0,00	R\$16.145,76			
13	Ensino med.	Aux creche	8	CLT	R\$ 1.404,41		R\$ 123,46	R\$ -	R\$ 15,43	R\$ 123,46	R\$ 180,00	R\$ -	R\$ 128,60	R\$ 42,86	R\$2.018,22		R\$0,00	R\$16.145,76			
14	Ensino med.	Aux creche	8	CLT	R\$ 1.404,41		R\$ 123,46	R\$ -	R\$ 15,43	R\$ 123,46	R\$ 180,00	R\$ -	R\$ 128,60	R\$ 42,86	R\$2.238,22		R\$0,00	R\$17.905,76			
15	Ensino med.	Aux limpeza	8	CLT	R\$ 1.404,41		R\$ 123,46	R\$ -	R\$ 15,43	R\$ 123,46	R\$ 180,00	R\$ 220,00	R\$ 128,60	R\$ 42,86	R\$2.018,22		R\$0,00	R\$16.145,76			
16	Ensino med.	Aux Cozinha	8	CLT	R\$ 1.404,41		R\$ 123,46	R\$ -	R\$ 15,43	R\$ 123,46	R\$ 180,00	R\$ -	R\$ 128,60	R\$ 42,86	R\$2.018,22		R\$0,00	R\$16.145,76			
17	Ensino med.	Cozinheira	8	CLT	R\$ 1.697,15		R\$ 149,20	R\$ -	R\$ 18,65	R\$ 149,20	R\$ 180,00	R\$ -	R\$ 155,41	R\$ 51,80	R\$2.401,41		R\$0,00	R\$19.211,28			
18	Ensino med.	Aux Adm.	8	CLT	R\$ 2.338,70		R\$ 205,60	R\$ -	R\$ 25,70	R\$ 205,60	R\$ 180,00	R\$ -	R\$ 214,16	R\$ 71,38	R\$3.241,14		R\$0,00	R\$25.929,12			
TOTAL					R\$34.055,05	R\$537,74	R\$ 3.865,39	R\$0,00	R\$374,77	R\$3.243,15	R\$3.240,00	R\$1.540,00	R\$3.191,33	R\$1.039,56	R\$19.685,80	R\$31.401,19	R\$39.371,60	R\$251.209,52			
TOTAL					TOTAL MENSAL E ANUAL													R\$51.086,99		R\$290.581,12	

PREVISÃO COM O DISSÍDIO DE 6% A PARTIR DA DATA BASE DA CATEGORIA

Fonte de Recurso: Municipal

Nº	Formação	Cargo	C/ H Tab	Regi me Tab	Salário Líquido (com dissídio)	Encargos Sociais e Trabalhistas												Total mensal professores com 6%	Total mensal equipe de apoio com 6%	Total anual professores - março a dezembro	Total anual equipe de apoio - setembro a dezembro		
						Hora Ativ.	FGTS	IRR	PLS	INSS	Benefícios Vale alimentação	Benefícios Vale transporte	13º avos 1/12	Férias 1/12 avos de 1/3									
1	Pedag.	Coordenador ^a	8	CLT	R\$ 4.082,62	R\$ -	R\$ 688,07	R\$ -	R\$ 45,86	R\$ 458,71	R\$ 190,80	R\$ -	R\$ 405,19	R\$ 127,42	R\$5.998,67		R\$59.986,70	R\$0,00					
2	Pedag.	Professora	8	CLT	R\$ 3.958,06	R\$ 228,00	R\$ 645,32	R\$ -	R\$ 43,02	R\$ 430,22	R\$ 190,80	R\$ -	R\$ 380,03	R\$ 119,50	R\$5.994,95		R\$59.949,50	R\$0,00					
3	Pedag.	Professora	4	CLT	R\$ 1.957,51	R\$ 113,99	R\$ 172,08	R\$ -	R\$ 21,50	R\$ 172,08	R\$ 190,80	R\$ -	R\$ 190,01	R\$ 59,75	R\$2.877,72		R\$28.777,20	R\$0,00					
4	Pedag.	Prof. Espec.	8	CLT	R\$ 3.958,06	R\$ 228,00	R\$ 645,32	R\$ -	R\$ 43,02	R\$ 430,22	R\$ 190,80	R\$ -	R\$ 380,03	R\$ 119,50	R\$5.994,95		R\$59.949,50	R\$0,00					
5	Ensino med.	Aux.creche	8	CLT	R\$ 1.488,67	R\$ -	R\$ 130,86	R\$ -	R\$ 16,35	R\$ 130,86	R\$ 190,80	R\$ 220,00	R\$ 136,31	R\$ 45,43	R\$2.359,28	R\$0,00	R\$9.437,12	R\$0,00					
6	Ensino med.	Aux.creche	8	CLT	R\$ 1.488,67	R\$ -	R\$ 130,86	R\$ -	R\$ 16,35	R\$ 130,86	R\$ 190,80	R\$ 220,00	R\$ 136,31	R\$ 45,43	R\$2.359,28	R\$0,00	R\$9.437,12	R\$0,00					
7	Ensino med.	Aux.creche	8	CLT	R\$ 1.488,67	R\$ -	R\$ 130,86	R\$ -	R\$ 16,35	R\$ 130,86	R\$ 190,80	R\$ 220,00	R\$ 136,31	R\$ 45,43	R\$2.359,28	R\$0,00	R\$9.437,12	R\$0,00					
8	Ensino med.	Aux.creche	8	CLT	R\$ 1.488,67	R\$ -	R\$ 130,86	R\$ -	R\$ 16,35	R\$ 130,86	R\$ 190,80	R\$ 220,00	R\$ 136,31	R\$ 45,43	R\$2.359,28	R\$0,00	R\$9.437,12	R\$0,00					
9	Ensino med.	Aux.creche	8	CLT	R\$ 1.488,67	R\$ -	R\$ 130,86	R\$ -	R\$ 16,35	R\$ 130,86	R\$ 190,80	R\$ 220,00	R\$ 136,31	R\$ 45,43	R\$2.359,28	R\$0,00	R\$9.437,12	R\$0,00					
10	Ensino med.	Aux.creche	8	CLT	R\$ 1.488,67	R\$ -	R\$ 130,86	R\$ -	R\$ 16,35	R\$ 130,86	R\$ 190,80	R\$ -	R\$ 136,31	R\$ 45,43	R\$2.139,28	R\$0,00	R\$8.557,12	R\$0,00					
11	Ensino med.	Aux.creche	8	CLT	R\$ 1.488,67	R\$ -	R\$ 130,86	R\$ -	R\$ 16,35	R\$ 130,86	R\$ 190,80	R\$ -	R\$ 136,31	R\$ 45,43	R\$2.139,28	R\$0,00	R\$8.557,12	R\$0,00					
12	Ensino med.	Aux.creche	8	CLT	R\$ 1.488,67	R\$ -	R\$ 130,86	R\$ -	R\$ 16,35	R\$ 130,86	R\$ 190,80	R\$ -	R\$ 136,31	R\$ 45,43	R\$2.139,28	R\$0,00	R\$8.557,12	R\$0,00					
13	Ensino med.	Aux.creche	8	CLT	R\$ 1.488,67	R\$ -	R\$ 130,86	R\$ -	R\$ 16,35	R\$ 130,86	R\$ 190,80	R\$ -	R\$ 136,31	R\$ 45,43	R\$2.139,28	R\$0,00	R\$8.557,12	R\$0,00					
14	Ensino med.	Aux.creche	8	CLT	R\$ 1.488,67	R\$ -	R\$ 130,86	R\$ -	R\$ 16,35	R\$ 130,86	R\$ 190,80	R\$ -	R\$ 136,31	R\$ 45,43	R\$2.139,28	R\$0,00	R\$8.557,12	R\$0,00					
15	Ensino med.	Aux.limpeza	8	CLT	R\$ 1.488,67	R\$ -	R\$ 130,86	R\$ -	R\$ 16,35	R\$ 130,86	R\$ 190,80	R\$ 220,00	R\$ 136,31	R\$ 45,43	R\$2.359,28	R\$0,00	R\$9.437,12	R\$0,00					
16	Ensino med.	Aux.Cozinha	8	CLT	R\$ 1.488,67	R\$ -	R\$ 130,86	R\$ -	R\$ 16,35	R\$ 130,86	R\$ 190,80	R\$ -	R\$ 136,31	R\$ 45,43	R\$2.139,28	R\$0,00	R\$8.557,12	R\$0,00					
17	Ensino med.	Cozinheira	8	CLT	R\$ 1.798,97	R\$ -	R\$ 158,15	R\$ -	R\$ 19,76	R\$ 158,15	R\$ 190,80	R\$ -	R\$ 164,73	R\$ 54,90	R\$2.545,46	R\$0,00	R\$10.181,84	R\$0,00					
18	Ensino med.	Aux Adm.	8	CLT	R\$ 2.479,02	R\$ -	R\$ 217,93	R\$ -	R\$ 27,24	R\$ 217,93	R\$ 190,80	R\$ -	R\$ 227,00	R\$ 75,66	R\$3.435,58	R\$0,00	R\$13.742,32	R\$0,00					
19																	R\$0,00	R\$0,00					
20																		R\$0,00	R\$0,00				
TOTAL COM DISSÍDIO					R\$36.098,28	R\$569,99	R\$ 4.097,19	R\$0,00	R\$396,60	R\$3.437,63	R\$3.434,40	R\$1.320,00	R\$3.382,71	R\$1.101,89	R\$20.866,29	R\$32.972,40	R\$208.662,90	R\$131.889,60					
TOTAL MENSAL E ANUAL															R\$53.838,69	R\$340.552,50	R\$340.552,50	R\$340.552,50					
13ª PARCELA REFERENTE A ENCARGOS DE 13º E FÉRIAS					R\$ 3.623,95	R\$ -	R\$ -	R\$ -	R\$375,08	R\$3.179,49					R\$51.086,99	R\$290.581,12	R\$290.581,12	R\$290.581,12					
RESCISAO															R\$53.838,69	R\$16.000,00	R\$16.000,00	R\$16.000,00					
TOTAL SEM DISSÍDIO															R\$51.086,99	R\$290.581,12	R\$290.581,12	R\$290.581,12					
TOTAL COM DISSÍDIO															R\$53.838,69	R\$363.731,02	R\$363.731,02	R\$363.731,02					
TOTAL DO RECURSOS HUMANOS															R\$3.437,63	R\$3.434,40	R\$1.320,00	R\$3.382,71	R\$1.101,89	R\$20.866,29	R\$32.972,40	R\$208.662,90	R\$131.889,60
TOTAL SEM DISSÍDIO																				R\$51.086,99	R\$290.581,12	R\$290.581,12	R\$290.581,12
TOTAL COM DISSÍDIO																				R\$53.838,69	R\$363.731,02	R\$363.731,02	R\$363.731,02

Sindicato dos professores: SIMPROBAU
 Sindicato equipe de apoio: SETHBR

Previsão de índice de reajuste para 2024: 6%
 Previsão de índice de reajuste para 2024: 6%

Possui isenção da cota patronal CEBAS? (x) Sim () Não
 Outras isenções (citar):
 Possui AUTOMÓVEL (viatura da OSC)? () Sim (x) Não
 Placa:
 Modelo:
 Demais observações, se necessário:

TOTAL R\$654.312,14

4.2. SERVIÇOS DE TERCEIROS (SUBVENÇÃO)

Fonte de Recurso: Municipal		GRUPO DE DESPESA	
Gastos Administrativos	Custo Mensal		Custo Total (anual)
Seguro			
Outros Serviços de terceiros Pessoa Jurídica	Custo Mensal		Custo Total (anual)
Dedetização	R\$ 300,00	R\$	3.600,00
Consultoria/assessoria contábil	R\$ 1.525,80	R\$	18.309,60
Outros serviços de terceiros pessoa jurídica	R\$ 3.350,33	R\$	40.203,96
TOTAL	R\$ 5.176,13	R\$	62.113,56

4.3. DESPESAS DE CUSTEIO - SUBVENÇÃO

Fonte de Recurso: Municipal		GRUPO DE DESPESA	
GASTOS ADMINISTRATIVOS	Custo Mensal		Custo Total
Combustível			
Material de expediente/correio/fotocópias	R\$ 216,66	R\$	2.599,92
Seguros			
LOCAÇÃO	Custo Mensal		Custo Total
Diversas (BRINQUEDOS)	R\$ 83,00	R\$	996,00
Equipamentos de informática	R\$ 250,00	R\$	3.000,00
Imóvel (aluguel do prédio)	R\$ 2.500,00	R\$	30.000,00
Veículos			
MANUTENÇÃO	Custo Mensal		Custo Total
Equipamento de informática	R\$ 350,00	R\$	4.200,00
Equipamento médico hospitalar			
Predial e imobiliário			
Veículos			
MATERIAIS	Custo Mensal		Custo Total
Material de higienização e limpeza/uniformes	R\$ 2.100,00	R\$	25.200,00
Material didático	R\$ 200,00	R\$	2.400,00
UTILIDADES PÚBLICAS	Custo Mensal		Custo Total
Água e esgoto	R\$ 500,00	R\$	6.000,00
Força e luz	R\$ 1.500,00	R\$	18.000,00
Internet/TV a cabo	R\$ 150,00	R\$	1.800,00
Telefones			
TOTAL	R\$ 7.849,66	R\$	94.195,92

4.4. DESPESAS DE CAPITAL - AUXÍLIO (Equipamento e Material Permanente)

Fonte de Recurso: Municipal			
Natureza da despesa			
BENS E MATERIAIS PERMANENTES	Custo Mensal	Custo Total	
Bens e equipamentos de informática - Computadores / Notebook, Impressora,	R\$ 945,73		9.457,32
BENS E MATERIAIS PERMANENTES	Custo Mensal	Custo Total	
Outros bens e materiais permanentes - Geladeira, Colchonetes, Fogão, Freezer, Bebedouro, Moveis, Ar Condicionado, Ventiladores, Utensílios De Cozinha, Câmeras de segurança, brinquedos, Energia Fotovoltaica	R\$ 4.728,62	R\$	47.286,20
TOTAL	R\$ 4.728,62	R\$	56.743,52


5.2 - AUXÍLIO


Concedente											
1ª Parcela	2ª Parcela	3ª Parcela	4ª Parcela	5ª Parcela	6ª Parcela	7ª Parcela	8ª Parcela	9ª Parcela	10ª Parcela	11ª Parcela	12ª Parcela
R\$ 4.723,62	R\$ 4.723,62	R\$ 4.723,62	R\$ 4.723,62	R\$ 4.723,62	R\$ 4.723,62	R\$ 4.723,62	R\$ 4.723,62	R\$ 4.723,62	R\$ 4.723,62	R\$ 4.723,62	R\$ 4.723,62

6. CRONOGRAMA DE PRESTAÇÃO DE CONTAS – exercício à partir de 01/01/2024


ATIVIDADE	QUADRIMESTRE	MAIO	SETEMBRO	JANEIRO	ANUAL
PRESTAÇÃO DE CONTAS	Janeiro a abril	10/05/2024			
	Maio a agosto		10/09/2024		
	Setembro a dezembro			10/01/2025	
	Annual				30/04/2025


Bauru, 27 de novembro de 2023.



Bruna Almeida Amaral
Coordenador Pedagógico


Pedro Paulo Viera da Cunha Motta
Presidente


Valentina Margareth Bonasso Felipe
Tesoureiro


Carla Maria Pereira da Silva
Conselheiro Fiscal


Solange Aparecida de Almeida Angélico
Conselheiro Fiscal


João Otávio Lucio
Conselheiro Fiscal